

AHUAZOTEPEC
CONCEJO MUNICIPAL 2025-2027

DEPENDENCIA: DIRECCIÓN DE OBRAS Y SERVICIOS PÚBLICOS.

OFICIO No: DOSP/M.AHUAZO/012

ASUNTO: EL QUE SE INDICA.

FECHA: 15 de julio de 2025.

CARLOS MARTÍNEZ AMADOR
COORDINADOR GENERAL DE DESARROLLO REGIONAL
DE LA SECRETARÍA DE BIENESTAR

PRESENTE:

Con fundamento en lo dispuesto en el artículo 115 de la Constitución Política de los Estados Unidos Mexicanos; artículo 78 de la Ley Orgánica Municipal, y para dar cumplimiento a los Lineamientos para informar sobre los recursos federales transferidos a las entidades federativas, municipios y demarcaciones territoriales del Distrito Federal, y de operación de los recursos del Ramo General 33, publicados el 25 de abril de 2013 en el Diario Oficial de la Federación; solicito de la manera más atenta, sean revisados y en su caso validados los *folios de las obras* de los Fondos de Aportaciones FAISMUN que se registraron en los Módulos de Ejercicio del Gasto e Indicadores y FORTAMUN, que se registraron en los Módulos de Destino del Gasto, Ejercicio del Gasto e Indicadores, a través del Sistema de Recursos Federales Transferidos (SRFT) del Portal del Módulo de Seguridad de Soluciones de Negocio (MSSN) de la Secretaría de Hacienda y Crédito Público (SHCP), correspondiente al **Segundo Informe Trimestral del Ejercicio 2025**.

Anexo al presente en formato de FORTAMUN impreso, el listado de folios registrados en los módulos Destino del Gasto, Ejercicio del Gasto (plantilla) y formato de Indicadores.

Así como el formato impreso FAISMUN, el listado de folios registrados en los módulos Ejercicio del Gasto (plantilla) y formato de Indicadores


Sin más por el momento, le envío un cordial saludo y me reitero a sus órdenes.

A T E N T A M E N T E



PRESIDENCIA
CONCEJO MUNICIPAL
DE AHUAZOTEPEC
2025-2027

C. JOSÉ LUIS CUEVAS GALINDO
PRESIDENTE DEL CONCEJO MUNICIPAL
DE AHUAZOTEPEC, PUEBLA.



Archivo. Control de Gestión.


presidencia@ahuazotepec.gob.mx


776 76 107 25



MUNICIPIO DE AHUAZOTEPEC, PUEBLA
FORMATO BASE PARA LA VALIDACION EN EL SISTEMA DE RECURSOS FEDERALES TRANSFERIDOS (SRFT)
SEGUNDO TRIMESTRE 2025
DESTINO DE GASTO
FAISMUN


FOLIO SISTEMA SHCP	No. MIDS	No. DE OBRA	NOMBRE DE OBRA O ACCIÓN	Localidad	APROBADO	MODIFICADO	MINISTRADO /RECAUDADO	COMPROMETIDO	DEVENGADO	EJERCIDO	PAGADO	AVANCE FINANCIERO	AVANCE FÍSICO	CANTIDAD AL TRIMESTRE ACUMULADA	UNIDAD DE MEDIDA	OBSERVACIONES
		FS- 25001	AMPLIACION DE RED DE ELECTRIFICACION EN DIFERENTES LOCALIDADES DEL MUNICIPIO DE AHUAZOTEPEC (PRIMERA ETAPA).	AHUAZOTEPEC	\$1,358,087.12	\$1,350,000.00	\$1,350,000.00	\$1,350,000.00	\$1,350,000.00	\$1,350,000.00	\$1,350,000.00	100.00%	2790.00	2790.00	ML	
		FS- 25002	PAGO DE ESTUDIOS Y PROYECTOS PARA EL MUNICIPIO DE AHUAZOTEPEC, EJERCICIO FISCAL 2025	AHUAZOTEPEC	\$385,526.00	\$385,526.00	\$385,526.00	\$385,526.00	\$385,526.00	\$385,526.00	\$385,526.00	100.00%	1.00	1.00	PROYECTO	
		FS- 25003	REHABILITACIÓN DE RED DE ALCANTARILLADO SANITARIO EN LA LOCALIDAD DE TENEAQUE, DEL MUNICIPIO DE AHUAZOTEPEC, PUEBLA	TENEAQUE	\$1,707,321.08	\$1,704,635.28	\$1,704,635.28	\$1,704,635.28	\$1,704,635.28	\$1,704,635.28	\$1,704,635.28	100.00%	413.81	413.81	M2	
		FS- 25004	AMPLIACION DE RED DE ALCANTARILLADO SANITARIO EN LA CALLE PRIVADA DE LOPEZ MATEOS SUR, LOCALIDAD DE MANZANILLAS, DEL MUNICIPIO DE AHUAZOTEPEC, PUEBLA	MANZANILLAS	\$330,852.68	\$328,863.22	\$328,863.22	\$328,863.22	\$328,863.22	\$328,863.22	\$328,863.22	100.00%	133.60	133.60	ML	
		FS- 25005	AMPLIACION DE RED DE ELECTRIFICACION EN DIFERENTES LOCALIDADES DEL MUNICIPIO DE AHUAZOTEPEC (SEGUNDA ETAPA).	AHUAZOTEPEC	\$1,056,325.80	\$1,056,325.80	\$1,056,325.80	\$1,056,325.80	\$1,056,325.80	\$1,056,325.80	\$1,056,325.80	100.00%	1660.00	1660.00	ML	
		FS- 25006	REHABILITACION DE CAMINOS DE LA LOCALIDAD DE MESA CHICA EN EL MUNICIPIO DE AHUAZOTEPEC, PUEBLA	MESA CHICA	\$523,047.63	\$517,624.16	\$517,624.16	\$517,624.16	\$517,624.16	\$517,624.16	\$517,624.16	100.00%	2.25	2.25	KM	





**MUNICIPIO DE
FORMATO BASE PARA LA VALIDACION EN EL SISTEMA DE RECURSOS FEDERALES TRANSFERIDOS (SRFT)
INDICADORES 2025**


FAISMUN												
Porcentaje de Otros Proyectos registrados en SIFAIS												
Método de Cálculo	Periodo	PLANEADO				ALCANZADA				Justificación de Variaciones		
		Meta Planeada	Numerador	Denominador	Meta Alcanzada	Numerador	Denominador	Denominador				
(Sumatoria de otros proyectos registrados en SIFAIS al trimestre correspondiente/ Sumatorias de proyectos totales registrados en SIFAIS al trimestre correspondiente)*100	1er. Trimestre	0.00	0	0	0.00	0	0	0	NO SE PLANEARON OTROS PROYECTOS EN ESTE TRIMESTRE			
	2do. Trimestre	20.00	1	5	14.29	1	7	7	SE REALIZO UN PAGO DE PROYECTOS			
	3er. Trimestre	10.00	1	10								
	4to. Trimestre	10.00	1	10								
Porcentaje de Proyectos de Contribución Directa registrados en SIFAIS												
Método de Cálculo	Periodo	PLANEADO				ALCANZADA				Justificación de Variaciones		
		Meta Planeada	Numerador	Denominador	Meta Alcanzada	Numerador	Denominador	Denominador				
(Sumatoria de proyectos de contribución directa registrados en SIFAIS al trimestre correspondiente/ Sumatorias de proyectos totales registrados en SIFAIS al trimestre correspondiente)*100	1er. Trimestre	0.00	0	0	0.00	0	0	0	LOS PROYECTOS SE ENCUENTRAN EN PROCESO DE REGISTRO EN SIFAIS Y EN VALIDACION EN LAS DEPENDENCIAS NORMATIVAS.			
	2do. Trimestre	60.00	3	5	85.71	6	7	7	LOS PROYECTOS SE ENCUENTRAN EN PROCESO DE REGISTRO EN SIFAIS			
	3er. Trimestre	50.00	5	10								
	4to. Trimestre	50.00	5	10								
Porcentaje de Proyectos Complementarios registrados en SIFAIS												
Método de Cálculo	Periodo	PLANEADO				ALCANZADA				Justificación de Variaciones		
		Meta Planeada	Numerador	Denominador	Meta Alcanzada	Numerador	Denominador	Denominador				
(Sumatoria de proyectos complementarios registrados en SIFAIS al trimestre correspondiente/ Sumatorias de proyectos totales registrados en SIFAIS al trimestre correspondiente)*100	1er. Trimestre	0.00	0	0	0.00	0	0	0	LOS PROYECTOS SE ENCUENTRAN EN PROCESO DE REGISTRO EN SIFAIS			
	2do. Trimestre	20.00	1	5	0.00	0	0	0	LOS PROYECTOS SE ENCUENTRAN EN PROCESO DE REGISTRO EN SIFAIS			
	3er. Trimestre	40.00	4	10								
	4to. Trimestre	40.00	4	10								



**MUNICIPIO DE
FORMATO BASE PARA LA VALIDACION EN EL SISTEMA DE RECURSOS FEDERALES TRANSFERIDOS (SRFT)
INDICADORES 2025**

FORTAMUN


Método de Cálculo	Periodo	Meta Planeada	Numerador	Denominador	Meta Alcanzada	Numerador	Denominador	Justificación de Variaciones
[(Ingreso disponible municipal o de la demarcación territorial de la Ciudad de México en el año t / Ingreso disponible municipal o de la demarcación territorial de la Ciudad de México del año t-1)-1]*100	4to Trimestre	-100.00	0.00	0.00				
	Porcentaje de recursos destinados al cumplimiento de obligaciones financieras							
	PLANEADO				ALCANZADA			
Método de Cálculo	Periodo	Meta Planeada	Numerador	Denominador	Meta Alcanzada	Numerador	Denominador	Justificación de Variaciones
(Monto ejercido para el cumplimiento de obligaciones financieras / Monto total del FORTAMUN ministrado al municipio o demarcación territorial al periodo que se reporta)*100	2do. Trimestre	0.00	0.00	5,453,544.48	0.00	0.00	5,453,544.48	
	4to. Trimestre	5.00	545,354.45	10,907,089.00				
Porcentaje de recursos destinados al pago de derechos y aprovechamientos por concepto de agua								
PLANEADO				ALCANZADA				
Método de Cálculo	Periodo	Meta Planeada	Numerador	Denominador	Meta Alcanzada	Numerador	Denominador	Justificación de Variaciones
(Monto ejercido para el pago de derechos y aprovechamientos por concepto de agua / Monto total del FORTAMUN ministrado al municipio o demarcación territorial al periodo que se reporta)*100	2do. Trimestre	0.00	0.00	5,453,544.48	0.00	0.00	5,453,544.48	15 JUL 2025
	4to. Trimestre	0.00	0.00	10,907,089.00				
Porcentaje de recursos destinados al pago de descargas de aguas residuales								
PLANEADO				ALCANZADA				
Método de Cálculo	Periodo	Meta Planeada	Numerador	Denominador	Meta Alcanzada	Numerador	Denominador	Justificación de Variaciones
(Monto ejercido para el pago de descargas de aguas residuales / Monto total del FORTAMUN ministrado al municipio o demarcación territorial al periodo que se reporta)*100	2do. Trimestre	0.00	0.00	5,453,544.48	0.00	0.00	5,453,544.48	
	4to. Trimestre	0.00	0.00	10,907,089.00				
Porcentaje de recursos destinados a la modernización de los sistemas de recaudación local								
PLANEADO				ALCANZADA				
Método de Cálculo	Periodo	Meta Planeada	Numerador	Denominador	Meta Alcanzada	Numerador	Denominador	Justificación de Variaciones
(Monto ejercido para la modernización de los sistemas de recaudación local / Monto total del FORTAMUN	2do. Trimestre	0.00	0.00	5,453,544.48	0.00	0.00	5,453,544.48	



**MUNICIPIO DE
FORMATO BASE PARA LA VALIDACION EN EL SISTEMA DE RECURSOS FEDERALES TRANSFERIDOS (SRFT)
INDICADORES 2025**


FORTAMUN

Método de Cálculo	Período	PLANEADO				ALCANZADA				Justificación de Variaciones
		Meta Planeada	Numerador	Denominador	Meta Alcanzada	Numerador	Denominador	Justificación de Variaciones		
ministrado al municipio o demarcación territorial al período que se reporta]*100	4to. Trimestre	0.00	0.00	10,907,089.00						
Porcentaje de recursos destinados al mantenimiento de infraestructura										
(Monto ejercido para el pago de mantenimiento de infraestructura / Monto total del FORTAMUN ministrado al municipio o demarcación territorial al período que se reporta)*100	2do. Trimestre	35.00	1,908,740.57	5,453,544.48	66.60	3,632,023.92	5,453,544.48			
	4to. Trimestre	75.00	8,180,316.75	10,907,089.00						
Porcentaje de recursos destinados al pago de necesidades vinculadas con la seguridad pública										
PLANEADO										
Método de Cálculo	Período	Meta Planeada	Numerador	Denominador	Meta Alcanzada	Numerador	Denominador	Justificación de Variaciones		
(Monto ejercido para el pago de necesidades vinculadas con la seguridad pública / Monto total del FORTAMUN ministrado al municipio o demarcación territorial al período que se reporta)*100	2do. Trimestre	0.00	0.00	5,453,544.48	0.00	0.00	5,453,544.48			
	4to. Trimestre	20.00	2,181,417.80	10,907,089.00						
ALCANZADA										
Método de Cálculo	Período	Meta Planeada	Numerador	Denominador	Meta Alcanzada	Numerador	Denominador	Justificación de Variaciones		
(Monto ejercido para el pago de necesidades vinculadas con la seguridad pública / Monto total del FORTAMUN ministrado al municipio o demarcación territorial al período que se reporta)*100	2do. Trimestre	0.00	0.00	5,453,544.48	0.00	0.00	5,453,544.48			
	4to. Trimestre	20.00	2,181,417.80	10,907,089.00						



EJERCICIO DEL GASTO 2do TRIM 2025 FORTAMUN

Entidad	Municipio	Tipo de Registro	Ciclo de Recurso	Clave Descripción Ramo Programa	Clave Programa	Programa Fondo Convento - Específico	Dependencia Ejecutora	Reintegración Financiera	Tipo de Gasto	Partida	Aprobado	Modificado	Recaudado (Ministrado)	Comprometido	Devengado	Ejercido	Pagado	Contratos	Proyectos	Pagado SHCP	ESTATUS	Observaciones (Captura)		
Puebla	Ahuazotepec	Programa presupuestar	FEDERALES (APORTACION FEDERALES PARA ES, SUBSIDIOS Y FEDERATIVAS Y MUNICIPIOS) 2025 CONVENIOS	33 FORTAMUN 1005	005	Sin Especificar	Sin Especificar 202	0	Presupuestario	Total del Programa	10907089	10907089	5453544.48	3632023.92	3632023.92	3632023.92	3632023.92	0	0	0	N/A	5453544.48	Validado	[[Dependencia Ejecutora]]:"Municipio de Ahuazotepec", "Observación": "los rendimientos se aplicaron en la partida 614"]
Puebla	Ahuazotepec	Partida genérica	FEDERALES (APORTACION FEDERALES PARA ES, SUBSIDIOS Y FEDERATIVAS Y MUNICIPIOS) 2025 CONVENIOS	33 FORTAMUN 1005	005	Municipio de Ahuazotepec			2 - Gasto de Inversión	853 - Otros convenios	545354.45	545354.45	545354.45	0	0	0	0	0	Sin Contratos	Sin Proyectos	N/A	N/A	Validado	Pago de Aportación al Cesoso
Puebla	Ahuazotepec	Partida genérica	FEDERALES (APORTACION FEDERALES PARA ES, SUBSIDIOS Y FEDERATIVAS Y MUNICIPIOS) 2025 CONVENIOS	33 FORTAMUN 1005	005	Municipio de Ahuazotepec			2 - Gasto de Inversión	551 - Equipo de defensa y seguridad 613 - Construcción de obras para el abastecimiento de agua, petróleo, gas, electricidad y telecomunicaciones	1681417.8	1681417.8	0	0	0	0	0	0	Sin Contratos	Sin Proyectos	N/A	N/A	Validado	equipamiento de la seguridad pública municipal
Puebla	Ahuazotepec	Partida genérica	FEDERALES (APORTACION FEDERALES PARA ES, SUBSIDIOS Y FEDERATIVAS Y MUNICIPIOS) 2025 CONVENIOS	33 FORTAMUN 1005	005	Municipio de Ahuazotepec			2 - Gasto de Inversión	614 - División de terrenos y construcción de obras de urbanización	4180316.75	7241720.97	3969594.25	2693428.14	2693428.14	2693428.14	2693428.14	2693428.14	Sin Contratos	Sin Proyectos	N/A	N/A	Validado	Proyectos de agua, petróleo y ggs
Puebla	Ahuazotepec	Partida genérica	FEDERALES (APORTACION FEDERALES PARA ES, SUBSIDIOS Y FEDERATIVAS Y MUNICIPIOS) 2025 CONVENIOS	33 FORTAMUN 1005	005	Municipio de Ahuazotepec			2 - Gasto de Inversión	615 - Construcción de vías de comunicación	938595.78	938595.78	938595.78	938595.78	938595.78	938595.78	938595.78	938595.78	Sin Contratos	Sin Proyectos	N/A	N/A	Validado	Proyectos para rehabilitación de caminos
Puebla	Ahuazotepec	Partida genérica	FEDERALES (APORTACION FEDERALES PARA ES, SUBSIDIOS Y FEDERATIVAS Y MUNICIPIOS) 2025 CONVENIOS	33 FORTAMUN 1005	005	Municipio de Ahuazotepec			2 - Gasto de Inversión	334 - Servicios de capacitación	500000	500000	0	0	0	0	0	0	Sin Contratos	Sin Proyectos	N/A	N/A	Validado	capacitaciones a elementos de seguridad pública




EJERCICIO DEL GASTO 2do TRIM 2025 FAISMUN


Entidad	Municipio	Tipo de Registro	Ciclo de Recurso	Tipo de Recurso	Descripción Ramo	Clave Ramo	Clave Programa	Clave Programa Especifico	Programa Fondo Convento - Programa Especifico	Dependencia Ejecutora	Rendimiento Financiero	Relativo	Tipo de Gasto	Partida	Aprobado	Modificado	Recaudado (Ministrado)	Comprometido	Devengado	Ejercido	Pagado SHCP	Pagado EF	ESTATUS	Observaciones (Captura)
---------	-----------	------------------	------------------	-----------------	------------------	------------	----------------	---------------------------	---	-----------------------	------------------------	----------	---------------	---------	----------	------------	------------------------	--------------	-----------	----------	-------------	-----------	---------	-------------------------

[{"Dependencia Ejecutora": "Municipio de Ahuazotepec"}, {"Observación": "Las obras se ejecutaron sin previa carga y validación debido a las necesidades de las comunidades y con la finalidad de evitar problemas sociales ya que existía presión de la población para comenzar dichas obras. Estos proyectos ya se encuentran integrados y se espera a cargar la información de inmediato."}]


Puebla	Ahuazotepec	Programa presupuestal	2025	FEDERALES (APORTACIONE S, SUBSIDIOS Y 2025 CONVENIOS)	Aportaciones Federales para Entidades Federativas y Municipios	33	Federal	1004	Sin Especificar	Sin Especificar	121.25	0	Total del Programa Presupuestal	13118887	13118887	7986188.9	5342974.46	5342974.46	5342974.46	6	5342974.4	0	7986188.9	N/A	7986188.9	
Puebla	Ahuazotepec	Partida genérica	2025	FEDERALES (APORTACIONE S, SUBSIDIOS Y 2025 CONVENIOS)	Aportaciones Federales para Entidades Federativas y Municipios	33	Federal	1004	Municipio de Ahuazotepec	Municipio de Ahuazotepec			613 - Construcción de obras para el abastecimiento de agua, petróleo, gas, electricidad y telecomunicaciones	5500000	0	0	0	0	0	0	0	0	0	Validado	Proyectos de agua, petróleo y gas	
Puebla	Ahuazotepec	Partida genérica	2025	FEDERALES (APORTACIONE S, SUBSIDIOS Y 2025 CONVENIOS)	Aportaciones Federales para Entidades Federativas y Municipios	33	Federal	1004	Municipio de Ahuazotepec	Municipio de Ahuazotepec			614 - División de terrenos y construcción de obras de urbanización	6000000	10914474	7033038.74	4439824.3	4439824.3	4439824.3	4439824.3	4439824.3	0	0	Validado	Proyectos de pavimentaciones, drenaje y electrificación	
Puebla	Ahuazotepec	Partida genérica	2025	FEDERALES (APORTACIONE S, SUBSIDIOS Y 2025 CONVENIOS)	Aportaciones Federales para Entidades Federativas y Municipios	33	Federal	1004	Municipio de Ahuazotepec	Municipio de Ahuazotepec			615 - Construcción de vías de comunicación	1818887	1818887	517624.16	517624.16	517624.16	517624.16	517624.16	517624.16	0	0	Validado	Proyectos para rehabilitación de caminos, los rendimientos se aplicaran en esta partida	
Puebla	Ahuazotepec	Partida genérica	2025	FEDERALES (APORTACIONE S, SUBSIDIOS Y 2025 CONVENIOS)	Aportaciones Federales para Entidades Federativas y Municipios	33	Federal	1004	Municipio de Ahuazotepec	Municipio de Ahuazotepec			332 - Servicios de diseño, arquitectura, ingeniería y actividades relacionadas	0	385526	385526	385526	385526	385526	385526	385526	0	0	Validado	gastos indirectos, pago de proyectos	




Ciclo	Periodo	Entidad Federativa	Municipio	Ramo	Unidad	Programa Presupuestario	Nombre del Programa Presupuestario	Grupo Funcional	Función	Subfunción	Actividad Institucional	Clave del Indicador	Nombre del Indicador	Definición del Indicador	Método de Cálculo	Nivel del Indicador	Frecuencia de Medición	Unidad de Medida	Tipo	Dimensión del Indicador	Asesntente	Componente	Validado	
2025	2	Puebla	Abasco	33 - Aportaciones Federales para Entidades Federativas y Municipios	Seguimiento del Gasto	1005	FORTAMUN	Desarrollo Social	2 - Vivienda y Servicios	Desarrollo Regional	6 - Fondo de Aportaciones para el Fortalecimiento de los Municipios y Demarcaciones Territoriales del Distrito Federal	197229	Seguridad pública	Porcentaje de recursos destinados al pago de necesidades con las variables que se reportan	reporte	Componente	Semestral	Porcentaje	Estratégico	Eficacia	Asesntente	0	N/D	Validado
2025	2	Puebla	Abasco	33 - Aportaciones Federales para Entidades Federativas y Municipios	Seguimiento del Gasto	1005	FORTAMUN	Desarrollo Social	2 - Vivienda y Servicios	Desarrollo Regional	6 - Fondo de Aportaciones para el Fortalecimiento de los Municipios y Demarcaciones Territoriales del Distrito Federal	197400	Residuales	Porcentaje de recursos destinados al pago de aguas que se reportan	reporte	Componente	Semestral	Porcentaje	Estratégico	Eficacia	Asesntente	0	N/D	Validado



Ciclo	Periodo	Entidad Federativa	Municipio	Ramo	Unidad	Programa Presupuestario	Nombre del Programa Presupuestario	Grupo Funcional	Función	Subfunción	Actividad Institucional	Clave del Indicador	Nombre del Indicador	Definición del Indicador	Método de Cálculo	Nivel del indicador	Frecuencia de Medición	Unidad de Medida	Tipo	Dimensión del Indicador	Sentido	Meta programada	Justificación	Detalle	Meta Modificada	Justificación	Detalle	Avance (%)	Flujo	Validado
2025	2	2 Puebla	Almazotape	33 - Aportaciones Federales para Entidades Federativas y Municipios	411 - Unidad de Diseño Presupuestario y Seguimiento del Gasto	005	FORTAMUN	Desarrollo Social	2 - Vivienda y servicios a la Comunidad	Desarrollo Regional	6 - Fondo de Aportaciones para el Fortalecimiento de los Municipios y Demarcaciones Territoriales del Distrito Federal	198976	Porcentaje de recursos destinados al cumplimiento de obligaciones financieras	El Gasto ejercido en demarcación territorial al periodo que se incluye	reporta) * 100 deuda	Semestral	Porcentaje	Ascendente	Estratégico	Eficacia	Ascendente	0	0		0		N/D	Validado		
2025	2	2 Puebla	Almazotape	33 - Aportaciones Federales para Entidades Federativas y Municipios	411 - Unidad de Diseño Presupuestario y Seguimiento del Gasto	005	FORTAMUN	Desarrollo Social	2 - Vivienda y servicios a la Comunidad	Desarrollo Regional	6 - Fondo de Aportaciones para el Fortalecimiento de los Municipios y Demarcaciones Territoriales del Distrito Federal	199087	Porcentaje de recursos destinados al pago de derechos aprovechados por variables acumuladas	Concepto de agua	reporta) * 100 deuda	Semestral	Porcentaje	Ascendente	Estratégico	Eficacia	Ascendente	0	0		0		N/D	Validado		




Ciclo	Periodo	Entidad Federativa	Municipio	Ramo	Unidad	Programa Presupuestario	Nombre del Programa	Grupo Funcional	Función	Subfunción	Actividad Institucional	Clave del Indicador	Nombre del Indicador	Definición del Indicador	Método de Cálculo	Nivel del Indicador	Frecuencia de Medición	Unidad de Medida	Tipo	Dimensión del Indicador	Sentido	Meta Programada	Detalle e Justificación	Meta Modificada	Detalle e Justificación	Realizado en el Periodo	Avance (%)	Flujo	Validado
2025	2	Puebla	Ahuacatepec	Apoyos Federales para Entidades Federativas y Municipios	Seguimiento y Control	0005	FORTAMUN	2 - Desarrollo Social	Comunidad	7 - Desarrollo Regional	6 - Fondo de Apoyos para el Fortalecimiento de los Municipios y Demarcaciones Territoriales del Distrito Federal	200748	Índice de Dependencia a Finanzas	los ingresos propios registrados por el municipio o demarcación territorial de la Ciudad de México, este indicador mostrará la relación con el municipio los recursos del FORTAMUN, los ingresos propios incluyen: impuestos predial, otros demarcación o impuestos, territorial de la Ciudad de México) otros	Descentend	Semestral	Otra	Estratégico	Eficacia	Descendent	18.16395	2.46873	735.76						




INDICADORES 2do TRIM 2025 FORTAMUN

Ciclo	Periodo	Entidad Federativa	Municipio	Ramo	Unidad de Medida	Programa Presupuestario	Nombre del Programa	Nombre del Indicador	Clave del Indicador	Actividad Institucional	Subfunción	Función	Grupo Funcional	Nivel del Indicador	Frecuencia de Muestra	Unidad de Medida	Dimensión del Indicador	Sentido	Méa programada	Detalle Justificación	Detalle	Realizado en el Periodo	Justificación	Detalle	Avance (%)	Figura
2025	2	Puebla	C	Ahuazotepe Municipios	411 - Unidad de Diseño, Control y Seguimiento del Gasto	33 - Aportaciones Federales para Entidades Federativas y Municipios	Fortamun	Indice en el Ejercicio de Recursos	196724	6 - Fondo de Aportaciones para el Fortalecimiento de los Municipios y Demarcaciones Territoriales del Distrito Federal	2 - Vivienda y Servicios a la Comunidad	2 - Desarrollo Social	200327	Componente	Trimestral	Porcentaje	Gestión Eficacia	Ascendente	50	[Justificación: 025,trim2,just:Otras causas,usuari o-emillolona m,fecha:14/07/25]	50	33.29965	Otras causas municipales	66.6	Validado	
2025	2	Puebla	C	Ahuazotepe Municipios	411 - Unidad de Diseño, Control y Seguimiento del Gasto	33 - Aportaciones Federales para Entidades Federativas y Municipios	Fortamun	Del monto anual aprobado de FORTAMUN al municipio o demarcación territorial de la Ciudad de México, este indicador muestra el porcentaje de recursos ejercidos / Monto municipio o demarcación territorial de la Ciudad de México o acumulados demarcación territorial que se reporta.	196724	6 - Fondo de Aportaciones para el Fortalecimiento de los Municipios y Demarcaciones Territoriales del Distrito Federal	2 - Vivienda y Servicios a la Comunidad	2 - Desarrollo Social	200327	Componente	Trimestral	Porcentaje	Gestión Eficacia	Ascendente	50	[Justificación: 025,trim2,just:Otras causas,usuari o-emillolona m,fecha:14/07/25]	50	33.29965	Otras causas municipales	66.6	Validado	



INDICADORES 240 TRIM 2025 FASMIUN


Ciclo	Periodo	Entidad Federativa	Municipio	Ramo	Unidad	Programa Presupuestario	Nombre del Programa	Grupo Funcional	Función	Subfunción	Actividad	Clave del Indicador	Nombre del Indicador	Definición del Indicador	Método de Cálculo	Nivel del Indicador	Frecuencia de Medición	Unidad de Medida	Tipo Indicador	Dimensión del Indicador	Sentido	Meta programada	Justificación Detalle	Realizado en el Periodo	Avance (%)	Flujo
2025	2	Puebla	C	33 - Aportaciones Federales para Entidades Federativas y Municipios	411 - Unidad de Diseño Presupuestario, Control y Seguimiento del Gasto	804	FAS Municipal y de las Demarcaciones Territoriales del Distrito Federal	2 - Vivienda y Servicios	7 - Desarrollo Comunitario	5 - Fondo de Aportaciones para la Infraestructura Social	199523 en la MIDS	Porcentaje de proyectos complementados en la MIDS consultada en el trimestre correspondiente	Permitir conocer el número de proyectos clasificados como complementarios en el Catálogo FAS (edificación, urbanización, infraestructura productiva, saneamiento) y registrados en la MIDS para su ejecución ente/sumal durante el año. La clasificación de proyectos complementados registrados en la MIDS consultada en el trimestre correspondiente	Actividad	Trimestral	Porcentaje	Gestión	Eficacia	Descendente	20	0	Otras causas	M/D	Validado	138.89	Validado
2025	2	Puebla	C	33 - Aportaciones Federales para Entidades Federativas y Municipios	411 - Unidad de Diseño Presupuestario, Control y Seguimiento del Gasto	804	FAS Municipal y de las Demarcaciones Territoriales del Distrito Federal	2 - Vivienda y Servicios	7 - Desarrollo Comunitario	5 - Fondo de Aportaciones para la Infraestructura Social	199721 en la MIDS	Porcentaje de proyectos directos registrados en la MIDS	La clasificación de proyectos directos registrados en la MIDS consultada en el trimestre correspondiente	Actividad	Trimestral	Porcentaje	Gestión	Eficacia	Ascendente	60	60	Otras causas	M/D	Validado	138.89	Validado




Ciclo	Periodo	Entidad Federativa	Municipio	Ramo	Unidad Presupuestaria	Programa Presupuestario	Nombre del Programa	Grupo Funcional	Función	Sustentación Institucional	Actividad	Clave del Indicador	Nombre del Indicador	Définition del Indicador	Método de Cálculo	Nivel del Indicador	Frecuencia de Medición	Unidad de Medida	Tipo	Dimensión del Indicador	Sentido	Meta programada	Justificación	Realizado en el Periodo	Avance (%)	Flujo	
2015	2	Puebla	Ahuzotepetl	33 - Aportaciones Federales para Entidades Federativas y Municipios	411 - Unidad de Diseño Presupuestario, Control y Seguimiento del Gasto	004	FAIS Municipales de las Territoriales del Distrito Federal	2 - Desarrollo Social	2 - Vivienda y Servicios a la Comunidad	7 - Desarrollo Regional	5 - Fondo de Aportaciones para la Infraestructura Social	20490	Porcentaje de otros proyectos registrados en la MIDS	el número de otros proyectos (proyectos PRODIM, proyectos de Gastos Indirectos y Proyectos Especiales) registrados en la MIDS para su ejecución durante el año. La clasificación de proyectos registrados Complementario la MIDS al mes puede ser consultada en el Catálogo FAIS 2016. Todo proyecto no considerado en el Catálogo registrado como directo o complementario al trimestre puede considerarse en la MIDS	Sumatoria de otros proyectos registrados en la MIDS al mes puede ser consultada en el Catálogo FAIS 2016. Todo proyecto no considerado en el Catálogo registrado como directo o complementario al trimestre puede considerarse en la MIDS	Actividad	Trimestral	Porcentaje	Gestión	Eficacia	Descendente	20	16.6667	Otras causas	3ER TRIMESTRE.	120	Validado

INDICADORES 240 TRIM 2015 FASMINU

LAS OBRAS SE EJECUTARON SIN PREVIA CARGA Y VALIDACION DEBIDO A LAS NECESIDADES DE LAS COMUNIDADES Y CON LA FIRMA DE ENTIDAD PROBLEMAS SOCIALES YA QUE EXISTIA PRESION DE LA POBLACION PARA COMENZAR OBRAS, LOS PROYECTOS SE ENCONTRABAN EN PROCESO DE INTEGRACION Y VALIDACION POR LO CUAL NO FUE POSIBLE CARGARLOS EN LA PLATAFORMA DEL SIHAIS, PERO EXISTE EL COMPROMISO DE PONERSE AL CORRIENTE EN EL 3ER TRIMESTRE.



2024	5	5	Puebla	33 - Aportaciones Federales para Entidades Federativas y Municipios C	420 - Dirección General de Programación y Ejecución	FAS Municipal de las Demarcaciones Territoriales del Distrito Federal	2 - Vivienda y Servicios a la Comunidad	7 - Desarrollo Regional	Infraestructura Social	5 - Fondo de Aportaciones para la Infraestructura Social	180338	Porcentaje de proyectos de contribución directa registrados en la MIDS	Permite conocer la proporción de proyectos clasificados como de contribución directa en el Catálogo FAS (Sumatoria de proyectos de servicios básicos, calidad y espacios de la vivienda, salud, educación y alimentación) registrados en la MIDS al trimestre respecto del total de correspondiente que han sido registrados en la MIDS para su ejecución durante el año. La clasificación de proyectos de contribución directa registrados en la MIDS al trimestre puede ser consultada en el Catálogo FAS 2016	Actividad	Trimestral	Porcentaje	Gestión	Eficacia	Accidental	Ascendente	44.44444	71.42857	160.71	Validado									
2024	5	5	Puebla	33 - Aportaciones Federales para Entidades Federativas y Municipios C	420 - Dirección General de Programación y Ejecución	FAS Municipal de las Demarcaciones Territoriales del Distrito Federal	2 - Vivienda y Servicios a la Comunidad	7 - Desarrollo Regional	Infraestructura Social	5 - Fondo de Aportaciones para la Infraestructura Social	191070	Porcentaje de proyectos complementarios registrados en la MIDS	Permite conocer el número de proyectos clasificados como complementarios en el Catálogo FAS (educación, infraestructura productiva, saneamiento) y que han sido registrados en la MIDS para su ejecución durante el año. La clasificación de proyectos complementarios registrados en la MIDS al trimestre puede ser consultada en el Catálogo FAS 2016	Actividad	Trimestral	Porcentaje	Gestión	Eficacia	Accidental	Descendente	55.55556	28.57143	194.40	Validado									



Ciclo	Periodo	Entidad Federativa	Municipio	Ramo	Unidad	Programa Presupuestal	Nombre del Programa Presupuestal	Grupo Funcional	Función	Subfunción	Actividad Institucional	Clave del Indicador	Nombre del Indicador	Definición del Indicador	Método de Cálculo	Nivel del Indicador	Frecuencia de Medición	Unidad de Medida	Tipo	Dimensión del Indicador	Sentido	Meta programada	Justificación	Detalle	Realizado en el Periodo	Déficit e	Avance (%)	Flujo	Validado
2024	5	5	Puebla	33 - Aportaciones Federales para Entidades Federativas y Municipios	430 - Dirección General de Programación y Presupuesto	FMS Municipal de las Demarcaciones Territoriales del Distrito Federal	2 - Vivienda y Servicios a la Comunidad	7 - Desarrollo Regional	5 - Fondo de Aportaciones para la Infraestructura Social			191456	Porcentaje de otros proyectos registrados en la MDS especial	Permite conocer el número de otros proyectos (proyectos PRODIM, proyectos de Gastos Indirectos y Proyectos Especiales) registrados en la MDS para su ejecución durante el año. La clasificación de proyectos registrados en la MDS al Complementarios puede ser trimestre correspondiente al Catálogo FMS 2016. Todo proyecto no considerado en el Catálogo como directo o complementario puede considerarse como proyecto especial	(Sumatoria de proyectos registrados en la MDS al Complementarios trimestre correspondiente/Sumatoria de proyectos registrados en la MDS al trimestre correspondiente)*100	Actividad	Trimestral	Porcentaje	Gestión	Eficacia	Descendente	0	0	0	0	100	100	Validado	

